

Execuția bugetului general consolidat în primele cinci luni ale anului 2020 a înregistrat un **deficit de 38,84 miliarde lei (3,59% din PIB)**, din care aproape jumătate este generat de sumele lăsate în mediul economic prin facilitățile fiscale și cheltuieli excepționale adoptate pentru combaterea efectelor epidemiei de COVID-19. (Anexa nr. 1 și Anexa nr. 2).

Creșterea deficitului bugetar aferent primelor cinci luni ale anului curent, comparativ cu cel înregistrat în perioada similară a anului trecut, este explicată, pe partea venituri, (i) de evoluția nefavorabilă a încasărilor bugetare în perioada martie-mai, ca urmare a amânării plății unor obligații fiscale de către agenții economici **pe perioada stării de urgență și de alertă** (11,7 mld. lei)¹, (ii) de creșterea cu 2,26 mld lei a restituirilor de TVA, față de nivelul aferent perioadei ian-mai 2019, pentru susținerea lichidității în sectorul privat, (iii) precum și de bonificațiile acordate pentru plata la scadență a impozitului pe profit și a celui pe veniturile microîntreprinderilor, în valoare de 0,25 mld. lei. De asemenea, pe partea de cheltuieli, față de creșterea bugetară prin efectul legilor s-a înregistrat o creștere a cheltuielilor de investiții cu 3,43 mld. lei față de aceeași perioadă a anului precedent, precum și plăți cu caracter excepțional generate de epidemia COVID-19 de aproximativ 3,83 mld. lei.

I. VENITURILE BUGETULUI GENERAL CONSOLIDAT

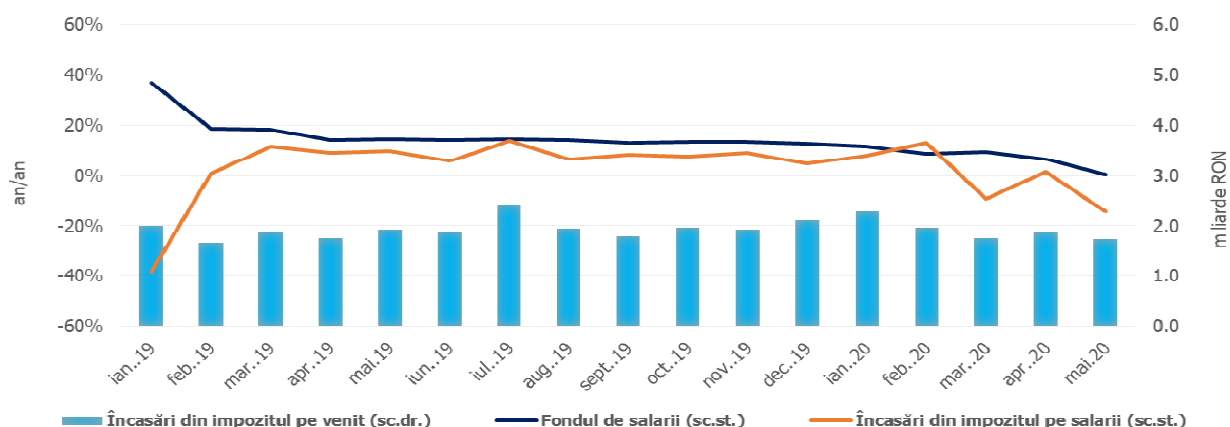
Veniturile bugetului general consolidat au însumat 119,59 mld lei în primele cinci luni ale anului 2020, în scădere cu 3,4% față de nivelul încasat în perioada similară a anului trecut. Dinamica este explicată de facilitățile fiscale acordate pentru susținerea economiei în

¹Facilitate acordată prin OUG nr.29/2020 privind unele măsuri economice și fiscal bugetare, cu modificările și completările ulterioare.

contextul crizei actuale - în principal amânarea plății unor obligații fiscale și bonificațiile acordate la plata impozitului pe profit. Suplimentar, contracția încasărilor din luna mai, de 12%, a avut la bază evoluția nefavorabilă a activității economice din aprilie, fiind luna acoperită în totalitate de instituirea stării de urgență.

Încasările din **impozitul pe salarii și venit** au înregistrat 9,57 mld lei în primele cinci luni ale anului curent, consemnând o creștere de 4% (an/an). Evoluția a fost susținută de avansul încasărilor din impozitul pe veniturile din pensii și dividende, de 40,8%, respectiv 23,4% (an/an).

În condițiile unei dinamici pozitive a fondului de salarii din economie, de 7,3% în perioada dec19-apr20 (an/an), încasările din **impozitul pe salarii** au scăzut cu 0,7% în primele cinci luni, ca urmare a prorogării termenului de plată a obligațiilor fiscale.

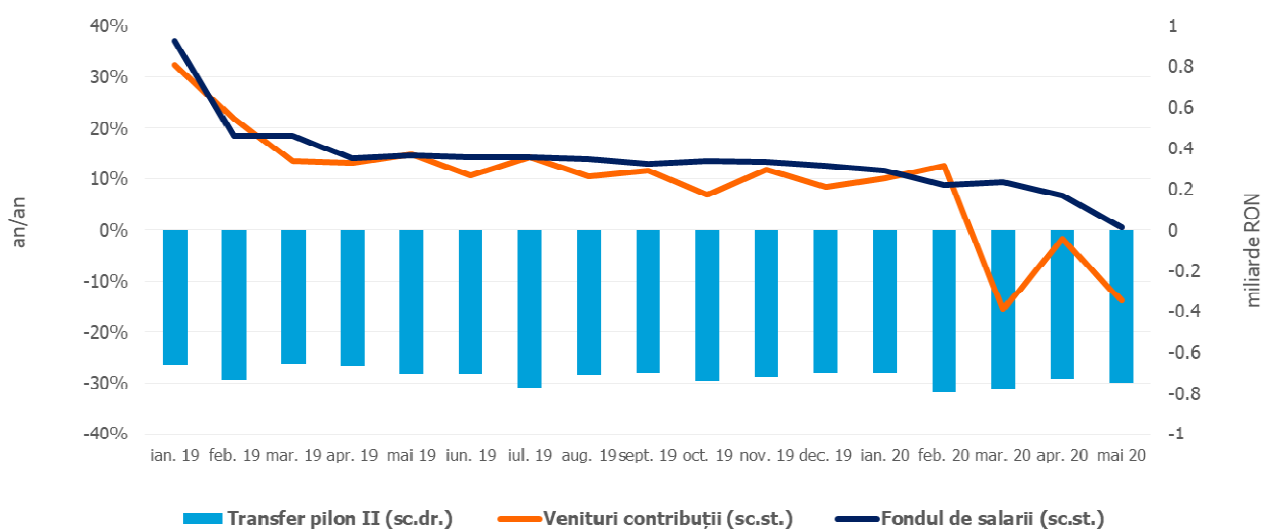


Sursa: MFP, INS, calcule proprii;

Fig.1 Impozitul pe venit

Contribuțiile de asigurări au înregistrat 44,65 mld lei în primele cinci luni ale anului 2020 și prezintă o scădere de 2,1% față de nivelul înregistrat în perioada corespunzătoare a anului trecut. Dinamica încasărilor din contribuții sociale a fost afectată de (i) modificarea bazei de calcul a CAS și CASS datorată de salariații cu contract individual de muncă cu timp parțial și de prorogarea termenului de plată a declarației unice privind impozitul pe venit și

contribuțiile sociale datorate de persoanele fizice de la 15 martie 2020 la data de 30 iunie 2020, (ii) scutirea de la plata a contribuției asiguratorii în muncă² și (iii) prorogarea termenului de plată a obligațiilor fiscale declarate de către contribuabili.



Sursa: MFP, INS, calcule proprii

Fig.2. Contribuții de asigurări

Încasările din **impozitul pe profit** au însumat 6,90 mld lei în primele cinci luni ale anului curent, în scădere cu 12,5% față de perioada corespunzătoare a anului trecut. Evoluția negativă este explicată de amânarea achitării obligațiilor fiscale de către contribuabilii plătitori de impozit pe profit (OUG nr. 29/2020), precum și de bonificațiile de 5% pentru marii contribuabili, respectiv 10% pentru contribuabilii mici și mijlocii, acordate pentru plata la scadență a impozitului pe profit (OUG 33/2020, bonificații acordate în sumă de 0,22 mld. lei).

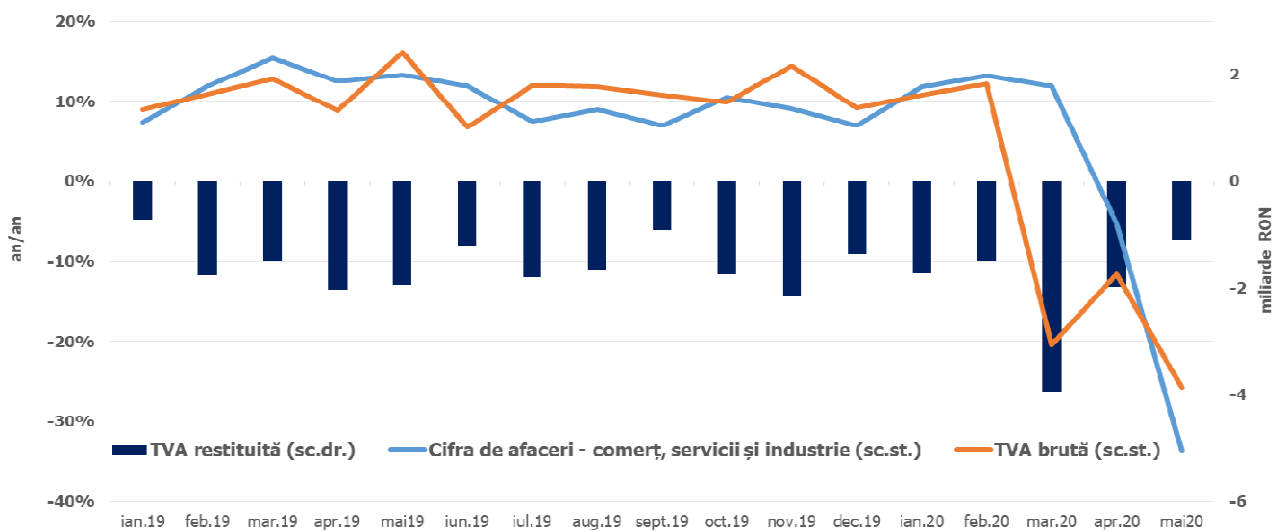
Alte impozite pe venit, profit și câștiguri din capital de la persoane juridice au înregistrat 1,49 mld lei în primele cinci luni ale anului, în scădere cu 3,4% (an/an). Această evoluție este explicată de amânarea plății obligațiilor fiscale declarate de către contribuabilii

² OUG nr. 30/2020, modificată prin OUG nr. 32/2020

plătitori de impozit pe veniturile microîntreprinderilor³ (OUG nr. 29/2020) și de bonificațiile de 10% acordate acestora pentru plata impozitului la scadență (OUG 33/2020, bonificații acordate în sumă de 0,03 mld lei).

Încasările din **TVA** au înregistrat 20,11 mld lei în primele cinci luni ale anului 2020, în scădere cu 18,9% față de nivelul înregistrat în perioada similară a anului trecut.

Evoluția încasărilor nete de TVA în primele cinci luni ale anului a fost influențată negativ de: (i) creșterea rambursărilor de TVA cu 28,4% (an/an), cu scopul de a asigura companiilor un nivel de lichiditate suplimentar pe perioada crizei; (ii) prorogarea termenului de plată a obligațiilor fiscale declarate; (iii) evoluțiile economice nefavorabile din sectoarele economice, începând cu luna martie: în principal serviciile de piață prestate populației, industria și comerțul.



Sursa: MFP, INS, calcule proprii

Fig.3 Încasările din taxa pe valoarea adăugată

Veniturile din **accize** au însumat 11,67 mld lei în primele cinci luni ale anului 2020, în scădere cu 0,1% față de nivelul înregistrat în perioada similară a anului trecut.

³ Impozitul pe veniturile microîntreprinderilor reprezenta 99,3% în total capitol bugetar

În structură, veniturile din accizele pentru produse energetice s-au contractat cu 15,4% (an/an) în perioada ian-mai, ca urmare a diminuării consumului de carburanți începând din luna martie, odată cu instituirea stării de urgență în contextul crizei COVID-19. În schimb, veniturile din accizele pentru produsele din tutun au consemnat un avans de 18,6% (an/an), susținut și de majorarea nivelului accizei la țigarete cu 4,2%.



Sursa: MFP, INS, calcule proprii

Fig.4 Încasările din accize

Veniturile din **taxele pe utilizarea bunurilor** au înregistrat 2,16 mld lei în primele cinci luni ale anului, în creștere cu 137,2% (an/an). Avansul se datorează încasărilor din taxele pentru prelungirea unor licențe a frecvențelor radio (HG nr. 226/2020). Pe de altă parte, taxele pentru jocurile de noroc încasate în perioada martie 2020 – mai 2020 s-au contractat cu 56,5% (an/an), ca urmare a măsurilor legislative aprobate privind amânarea la plată a obligațiilor fiscale declarate (OUG nr. 29/2020), suspendarea obligațiilor de plată aferente autorizațiilor de exploatare a jocurilor de noroc tradiționale, respectiv scutirea operatorilor de jocuri de noroc de taxele aferente autorizațiilor de exploatare a jocurilor de noroc pentru întreaga perioadă a stării de urgență decretate (OUG nr. 48/2020).

Veniturile **nefiscale** au înregistrat 9,04 mld lei în primele cinci luni ale anului 2020, în creștere cu 3,1% față de încasările din aceeași perioadă a anului 2019.

Sumele rambursate de Uniunea Europeană în contul plăților efectuate și donații au totalizat 7,58 mld lei în primele cinci luni ale anului 2020, în creștere cu 24,8% față de perioada similară a anului trecut.

II. CHELTUIELILE BUGETULUI GENERAL CONSOLIDAT

Cheltuielile bugetului general consolidat în sumă de 158,43 mld lei au crescut în termeni nominali cu 14,4% față de aceeași perioadă a anului precedent. Exprimat ca procent din Produsul Intern Brut, cheltuielile au înregistrat o creștere cu 1,57 puncte procentuale de la 13,07% din PIB 2019 la 14,64% din PIB în 2020. Majorarea cheltuielilor se datorează și măsurilor care au fost avute în vedere pentru combaterea epidemiei de COVID-19, respectiv a sumelor necesare finanțării în regim de urgență a cheltuielilor de gestionare a situației epidemiologice cauzate de răspândirea coronavirusului SARS-CoV-2, pe de o parte, precum și a măsurilor cu caracter excepțional, în domeniul social și economic, pentru diminuarea efectelor negative asupra economiei cauzate de măsurile adoptate pentru limitarea infectării în rândul populației. Astfel, până la finele lunii mai s-au plătit 2.288,8 mil lei pentru indemnizații acordate pe perioada suspendării temporare a contractului individual de muncă din inițiativa angajatorului, 440,1 mil lei pentru indemnizații acordate pentru alți profesioniști, precum și pentru persoanele care au încheiat convenții individuale de muncă care întrerup activitatea ca urmare a efectelor SARS-CoV-2, 9,0 mil lei pentru indemnizații acordate părinților pentru supravegherea copiilor pe perioada închiderii temporare a unităților de învățământ.

Cheltuielile de personal au însumat 43,99 mld lei, în creștere cu 5,2% comparativ cu aceeași perioadă a anului precedent, reflectându-se majorările salariale, indemnizația de hrană, atât cele aplicate începând cu 1 ianuarie 2019, acordate în temeiul Legii cadru nr.153/2017 privind salarizarea personalului plătit din fonduri publice, cât și majorările salariale aplicate cu 1 ianuarie 2020. Exprimat ca pondere în PIB, cheltuielile de personal

reprezintă un nivel de 4,1% din PIB, cu 0,12 puncte procentuale peste nivelul din aceeași perioadă a anului anterior. Din total cheltuielilor de personal, în luna mai plățile reprezentând stimulentele de risc acordate pentru COVID 19 au fost de 74,2 mld lei.

Cheltuielile cu bunuri și servicii au fost 21,10 mld lei, în creștere cu 16,2% față de anul precedent. În cadrul bugetului general consolidat, majorările față de medie se înregistrează la nivelul administrației locale (15,6%) și la instituțiile publice finanțate integral sau parțial din venituri proprii (15,7%), majorări determinate în special de plăți suplimentare pentru medicamente, materiale sanitare, reactivi și alte produse necesare diagnosticării și tratării pacienților infectați cu coronavirusul SARS-CoV-2.

De asemenea, o creștere se reflectă și la bugetul Fondului național unic de asigurări sociale de sănătate de 13,6% față de aceeași perioadă a anului anterior determinată de deconturile mai mari pentru plata medicamentelor care fac obiectul contractelor cost-volum rezultat și pentru decontarea serviciilor medicale în ambulatoriu.

Cheltuielile cu asistența socială au fost de 56,83 mld lei în creștere cu 21,9% comparativ cu aceeași perioadă a anului precedent. Evoluția cheltuielilor cu asistența socială a fost influențată, în principal, de majorarea punctului de pensie, începând cu 1 septembrie 2019, cu 15%, respectiv de la 1.100 lei la 1.265 lei, a indemnizației sociale pentru pensionari garantată cu 10%, majorarea alocațiilor de stat pentru copii începând cu 1 mai 2019, precum și indexarea acestora cu rata inflației din anul 2019, începând cu 1 ianuarie 2020. Totodată, începând cu luna aprilie s-au realizat plăți determinate de măsurile care au fost luate cu caracter excepțional, în domeniul social și economic, pentru diminuarea efectelor negative generate de pandemia de COVID 19, cum ar fi plata pentru indemnizații acordate pe perioada suspendării temporare a contractului individual de muncă din inițiativa angajatorului în valoare de 2.29 miliarde lei și pentru indemnizații acordate pentru alți profesioniștii, precum și pentru persoanele care au încheiat convenții individuale de muncă care întrerup activitatea ca urmare a efectelor SARS-CoV-2 în valoare de 440,1 mil lei. De asemenea, se continuă ritmul accelerat de decontări ale indemnizațiilor de asigurări sociale

de sănătate pentru concedii medicale în scopul diminuării stocului de plăți restante aferente acestora, astfel că în luna mai plățile au fost de 637,6 milioane lei.

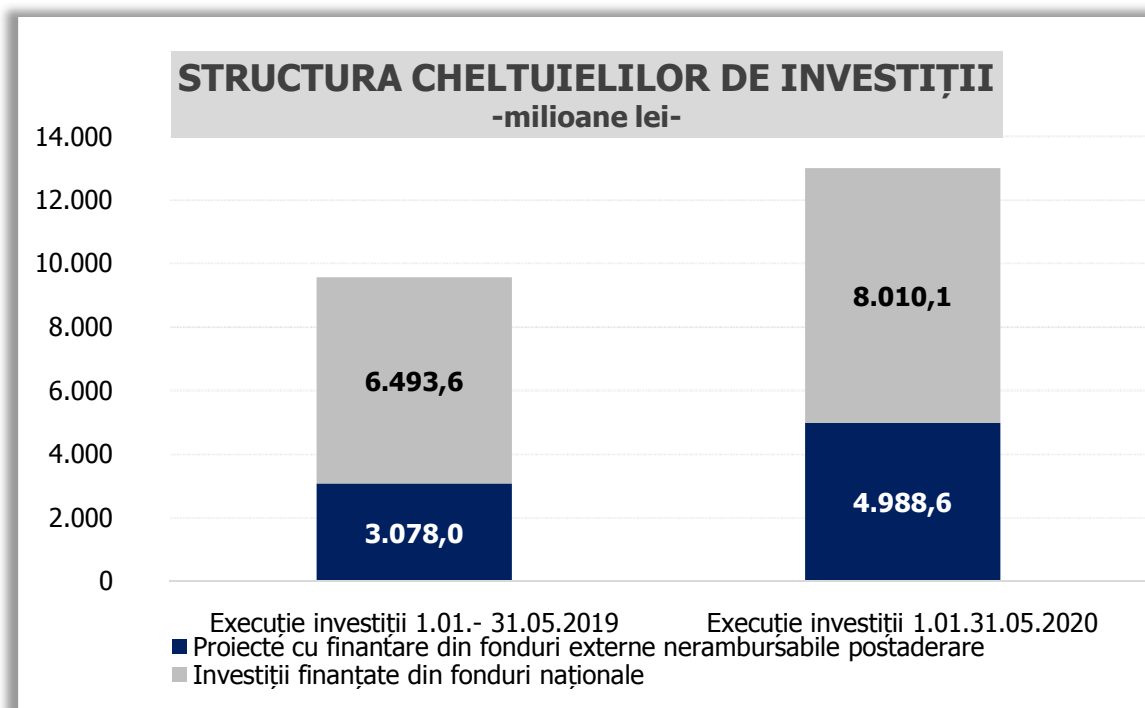
Cheltuielile cu subvențiile au fost de 3,55 mld. lei, cea mai mare parte dintre acestea fiind alocate către sectorul agricol, respectiv ajutoarele naționale tranzitorii în sectorul vegetal și zootehnic.

Alte cheltuieli au fost de 2,51 mld. lei, reprezentând, în principal, sume aferente titlurilor de plată emise de Autoritatea Națională pentru Restituirea Proprietăților, conform legislației în vigoare, burse pentru elevi și studenți, alte despăgubiri civile, precum și indemnizații acordate părinților pentru supravegherea copiilor pe perioada închiderii temporare a unităților de învățământ (9,0 milioane lei).

Cheltuielile privind proiectele finanțate din fonduri externe nerambursabile (inclusiv subvențiile de la Uniunea Europeană aferente agriculturii) au fost de 8,84 mld. lei, cu 27,9% mai mari comparativ cu aceeași perioadă a anului precedent.

Cheltuielile pentru investiții, care includ cheltuielile de capital, precum și cele aferente programelor de dezvoltare finanțate din surse interne și externe, au fost în valoare de 13,0 mld. lei, înregistrându-se cel mai înalt nivel al cheltuielilor pentru investiții pe primele 5 luni din ultimii 10 ani. Acestea sunt cu 35,8% mai mult decât aceeași perioadă a anului precedent. În cadrul bugetului general consolidat, majorările apar la bugetul de stat și la bugetele locale atât din fonduri naționale, cât și aferente proiectelor finanțate din fonduri externe nerambursabile.

De asemenea, din bugetul Ministerului Afacerilor Interne s-au plătit 235,0 milioane lei pentru achiziționarea de produse - stocuri de urgență medicală, inclusiv scannere termice pentru combaterea răspândirii infecției cu coronavirusul SARS-COV-2.



Sursa: MFP

Fig. 5 Structura cheltuielilor de investiții

BUGETUL GENERAL CONSOLIDAT
Realizări 01.01 – 31.05.2020

	Bugetul de stat	Bugetul centralizat al unitatilor adm. teritoriale	Bugetul asig. sociale de stat	Bugetul asig. pentru somaj	Fondul national unic de asigurari sociale de sanatate	Credite externe ministere	Bugetul institutiilor publice finantate integral sau partial din venituri proprii	Fonduri externe nerambursabile	Bugetul trezoreriei stabilii	Bugetul companiei nationale de administrare a infrastructurii rutiere	Total	Transferuri intre bugete (ac. scad)	Total buget general consolidat	PIB 2020	1.082.140,0	-miliarde lei -	
														Suma	% din PIB	Buget general consolidat	% din PIB
VENITURI TOTALE	49.625,7	33.987,6	33.796,3	1.340,4	15.767,4		12.785,9	108,8	89,8	1.539,5	149.059,4	-28.768,8	120.290,6	-700,6	119.590,0	11,1	
Venituri curente	43.489,2	28.942,2	28.996,5	973,3	14.858,9		4.711,6		89,8	602,7	118.665,9	-8.958,1	111.709,8		111.709,3	10,3	
Venituri fiscale	35.344,0	20.510,1			2.084,5		276,6				50.024,1		50.024,1		50.024,1	5,4	
Impozitul pe profit, salarii, venit si castiguri din capital	8.010,7	9.947,5									17.958,2		17.958,2		17.958,2	1,7	
Impozitul pe profit	6.091,0	6,0									6.807,7		6.807,7		6.807,7	0,6	
Impozitul pe salarii si venit	-367,7	9.936,8									9.569,1		9.569,1		9.569,1	0,9	
Alte impozite pe venit, profit si castiguri din capital	-1.487,4	4,0									4.404,3		4.404,3		4.404,3	0,4	
Impozite si taxe pe proprietate	-5,1	2.549,7									2.544,6		2.544,6		2.544,6	0,2	
Impozite si taxe pe bunuri si servicii	26.800,0	7.726,3			2.084,5		24,5				36.632,3		36.632,3		36.632,3	3,4	
TVA	13.279,8	6.826,4									20.106,2		20.106,2		20.106,2	1,9	
Accize	11.666,3										11.666,3		11.666,3		11.666,3	1,1	
Alte impozite si taxe pe bunuri si servicii	588,3	24,6			2.084,5						2.697,5		2.697,5		2.697,5	0,2	
Taxe pe utilizarea bunurilor, autorizarea utilizarii bunurilor sau pe desfasurarea de activitati	1.265,5	875,3					21,5				2.162,3		2.162,3		2.162,3	0,2	
Impozit pe comerțul exterior si tranzactiile internationale (taxe vamale)	481,6										481,6		481,6		481,6	0,0	
Alte impozite si taxe fiscale	57,6	94,6					255,1				407,3		407,3		407,3	0,0	
Contributii de asigurari	3.687,5		26.967,5	964,8	12.767,3		0,1				44.687,2	40,3	44.647,0		44.647,0	4,1	
Venituri nefiscale	4.156,8	6.624,1	30,8	8,5	7,1		4.434,7		89,8	602,7	15.954,8	-8.915,8	9.038,7		9.038,7	0,8	
Subventii		5.461,4	6.791,8		926,6		7.662,0	11,9		936,9	21.842,7	-21.842,7					
Venituri din capital	143,3	86,6					73,6				303,5		303,5		303,5	0,0	
Donatii		0,0491									0,0		0,0		0,0	0,0	
Sume primite de la UE / alti donatori in contul platilor efectuate si prefinantari		3,1					10,5	0,2			13,8		13,8		13,8	0,0	
Operatiuni financiare	700,6										700,6		700,6	-700,6			
Sume in curs de distribuire	-7,0	0,0									-7,0		-7,0		-7,0	0,0	
Alte sume primite de la UE	-18,5	-2,6		6,0							-15,0		-15,0		-15,0	0,0	
Sume primite de la UE / alti donatori in contul platilor efectuate si prefinantari aferente cadrului financiar 2014-2020	5.318,2	1.476,7	0,0	361,1			332,3	96,6			7.584,9		7.584,9		7.584,9	0,7	

BUGETUL GENERAL CONSOLIDAT

Realizări 01.01 - 31.05.2020

	PIB 2020 1.082.140,0														-milioane lei -	
	Bugetul de stat	Bugetul centralizat al unitatilor adm. teritoriale	Bugetul asig. sociale de stat	Bugetul asig. pentru somaj	Fondul national unic de asigurari sociale de sanatate	Credite externe ministere	Bugetul institutiilor publice tinantate integral sau partial din venituri proprii	Fonduri externe nerambursabile	Bugetul trezoreriei statului	Bugetul Companiei nationale de administrare a infrastructurii rutiere	Total	Transferuri intre bugete (se scad)	Total buget general consolidat	Operatiuni financiare	Buget general consolidat	Suma
CHELTUIELI TOTALE	86.390,7	33.207,0	33.806,3	3.142,6	19.426,5		11.567,3	98,5	63,8	1.485,4	189.137,1	-28.768,3	160.418,3	-1.983,7	158.434,7	14,6
Cheptuile curente	84.517,3	27.530,3	33.809,1	3.150,1	19.434,2		11.341,4	98,5	63,8	722,2	180.757,0	-28.712,0	152.055,0		152.055,0	14,1
Cheptuile de personal	22.444,0	13.007,0	143,5	57,9	127,6		7.290,0			232,7	43.992,6		43.992,6		43.992,6	4,1
Bunuri si servicii	3.092,5	8.092,2	217,5	12,6	13.239,4		2.575,2		5,7	430,7	27.715,8	-6.656,0	21.059,4		21.059,4	1,9
Dobanzi	6.678,6	315,8	4,7	0,3	2,1		0,0		58,2	8,8	7.063,6	-26,6	7.042,0		7.042,0	0,7
Subventii	2.532,2	1.014,3		2,0			0,7				3.549,1		3.549,1		3.549,1	0,3
Transferuri - Total	49.602,1	4.520,1	33.443,4	3.077,4	6.065,1		1.442,6	98,5			98.249,2	-22.001,1	76.248,1		76.248,1	7,0
Transferuri intre unitati ale administratiei publice	15.938,7	75,2	0,0	49,3	4.336,9		55,9				20.456,0	-20.017,0	439,0		439,0	0,0
Alte transferuri	7.275,8	360,9		0,0			73,0	0,2			7.700,0	-72,2	7.627,8		7.627,8	0,7
Proiecte cu finantare din fonduri externe nerambursabile	197,2	18,6					10,8	0,2			226,8	-16,0	210,8		210,8	0,0
Asistenta sociala	17.492,5	1.550,1	33.442,6	2.591,7	1.727,7		25,3				56.830,1		56.830,1		56.830,1	5,3
Proiecte cu finantare din fonduri externe nerambursabile aferente cadrului financiar 2014-2020	6.920,5	1.886,4	0,0	423,6			869,1	98,1			10.197,7	-1.570,5	8.626,7		8.626,7	0,8
Alte cheltuieli	1.777,4	638,9	0,8	12,7	0,4		408,4				2.839,6	-325,0	2.513,6		2.513,6	0,2
Cheptuile aferente programelor cu finantare rambursabila	167,5						24,2				191,7	-27,9	163,8		163,8	0,0
Cheptuile de capital	1.765,2	4.709,2	0,5	0,0	0,1		262,6			717,7	7.465,3	-11,3	7.444,0		7.444,0	0,7
Active nefinanciare	1.765,2	4.610,7	0,5	0,0	0,1		262,6			717,7	7.355,7	-11,3	7.345,5		7.345,5	0,7
Active financiare		98,5									98,5		98,5		98,5	0,0
Operatiuni financiare	684,4	1.298,6					0,6			45,5	2.023,1	-45,5	1.983,7	-1.983,7		
Imprumuturi																
Rambursari de credite	684,4	1.298,6					0,6			45,5	2.023,1	-45,5	1.983,7	-1.983,7		
Plati efectuate in anii precedenti si recuperate in anul curent	-676,2	-431,1	-4,2	-7,5	-7,9		-37,4	0,0			-1.064,3		-1.064,3		-1.064,3	-0,1
EXCEDENT(+)/DEFICIT(-)	-36.765,0	780,5	-15,0	-1.802,2	-3.639,0		1.221,6	10,3	25,9	54,2	-40.127,7		-40.127,7	1.283,1	-38.844,6	-3,59

EXECUȚIA BUGETULUI GENERAL CONSOLIDAT

	Realizări 1.01.-31.05.2019			Realizări 1.01.-31.05.2020			Diferențe față de		2020
	mil.lei	% din PIB	% din total	mil.lei	% din PIB	% din total	mil.lei	(%)	2019
PIB	1.059.803,2			1.082.140,0					
VENITURI TOTALE	123.796,7	11,7	100,0	119.590,0	11,1	100,0	-4.206,7		-3,4%
Venituri curente	117.449,1	11,1	94,9	111.709,8	10,3	93,4	-5.739,3		-4,9%
Venituri fiscale	63.062,0	6,0	50,9	58.024,1	5,4	48,5	-5.037,9		-8,0%
Impozitul pe profit, salarii, venit si castiguri din capital	18.624,1	1,8	15,0	17.958,2	1,7	15,0	-665,9		-3,6%
Impozitul pe profit	7.880,9	0,7	6,4	6.897,7	0,6	5,8	-983,2		-12,5%
Impozitul pe salarii si venit	9.198,7	0,9	7,4	9.569,1	0,9	8,0	370,5		4,0%
Alte impozite pe venit, profit si castiguri din capital	1.544,5	0,1	1,2	1.491,3	0,1	1,2	-53,2		-3,4%
Impozite si taxe pe proprietate	3.910,2	0,4	3,2	2.544,6	0,2	2,1	-1.365,6		-34,9%
Impozite si taxe pe bunuri si servicii	39.643,1	3,7	32,0	36.632,3	3,4	30,6	-3.010,8		-7,6%
TVA	24.801,0	2,3	20,0	20.106,2	1,9	16,8	-4.694,8		-18,9%
Accize	11.682,1	1,1	9,4	11.666,3	1,1	9,8	-15,7		-0,1%
Alte impozite si taxe pe bunuri si servicii	2.248,4	0,2	1,8	2.697,5	0,2	2,3	449,1		20,0%
Taxe pe utilizarea bunurilor, autorizarea utilizării bunurilor sau pe desfasurarea de activitati	911,6	0,1	0,7	2.162,3	0,2	1,8	1.250,6		137,2%
Impozit pe comerțul exterior si tranzactiile Internationale (taxe vamale)	499,3	0,0	0,4	481,6	0,0	0,4	-17,7		-3,5%
Alte impozite si taxe fiscale	385,3	0,0	0,3	407,3	0,0	0,3	22,1		5,7%
Contributiile de asigurari	45.623,1	4,3	36,9	44.647,0	4,1	37,3	-976,1		-2,1%
Venituri nefiscale	8.764,0	0,8	7,1	9.038,7	0,8	7,6	274,7		3,1%
Venituri din capital	344,0	0,0	0,3	303,5	0,0	0,3	-40,4		-11,8%
Donatii	2,0	0,0	0,0	0,0	0,0	0,0	-1,9		-97,5%
Sume primite de la UE/alti donatori în contul platilor efectuate si prefinantari	55,8	0,0	0,0	13,8	0,0	0,0	-42,0		-75,3%
Operatiuni financiare									
Sume în curs de distribuire	-72,7	0,0	-0,1	-7,0	0,0	0,0	65,7		-90,3%
Alte sume primite de la UE	57,6	0,0	0,0	-15,0	0,0	0,0	-72,7		-126,1%
Sume primite de la UE/alti donatori în contul platilor efectuate si prefinantari aferente cadrului financiar 2014-2020	5.960,9	0,6	4,8	7.584,9	0,7	6,3	1.623,9		27,2%
CHELTUIELI TOTALE	138.502,7	13,1	100,0	158.434,7	14,6	100,0	19.932,0		14,4%
Cheltuieli curente	132.774,4	12,5	95,9	152.055,0	14,1	96,0	19.200,6		14,5%
Cheltuieli de personal	41.805,6	3,9	30,2	43.992,6	4,1	27,8	2.186,9		5,2%
Bunuri si servicii	18.116,6	1,7	13,1	21.059,4	1,9	13,3	2.942,8		16,2%
Dobanzi	6.319,4	0,6	4,6	7.042,0	0,7	4,4	722,7		11,4%
Subventii	3.269,5	0,3	2,4	3.549,1	0,3	2,2	279,7		8,6%
Transferuri - Total	63.154,0	6,0	45,6	76.248,1	7,0	48,1	13.094,1		20,7%
Transferuri între unitati ale administratiei publice	554,4	0,1	0,4	439,0	0,0	0,3	-115,3		-20,8%
Alte transferuri	6.696,5	0,6	4,8	7.627,8	0,7	4,8	931,3		13,9%
Proiecte cu finantare din fonduri externe nerambursabile	114,6	0,0	0,1	210,8	0,0	0,1	96,2		83,9%
Asistenta sociala	46.610,3	4,4	33,7	56.830,1	5,3	35,9	10.219,8		21,9%
Proiecte cu finantare din fonduri externe nerambursabile aferente cadrului financiar 2014-2020	6.793,9	0,6	4,9	8.626,7	0,8	5,4	1.832,9		27,0%
Alte cheltuieli	2.384,3	0,2	1,7	2.513,6	0,2	1,6	129,3		5,4%
Cheltuieli aferente programelor cu finantare rambursabila	109,3	0,0	0,1	163,8	0,0	0,1	54,4		49,8%
Cheltuieli de capital	6.227,7	0,6	4,5	7.444,0	0,7	4,7	1.216,2		19,5%
Operatiuni financiare									
Plati efectuate în anii precedenti si recuperate în anul curent	-499,5	0,0	-0,4	-1.064,3	-0,1	-0,7	-564,9		113,1%
EXCEDENT(+)/DEFICIT(-)	14.706,0	1,39		38.844,6	3,59		24.138,7		